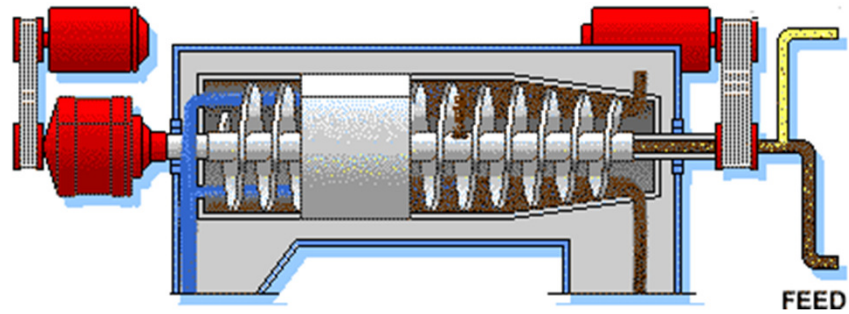
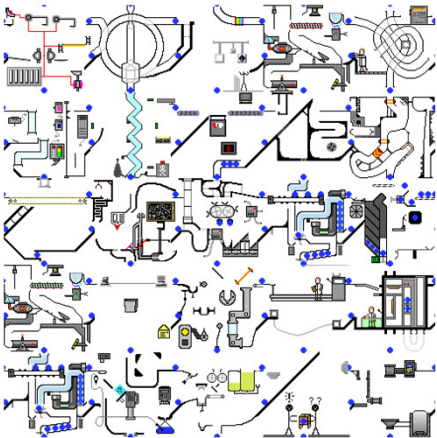


Maintenance préventive dans les moulins.....la suite

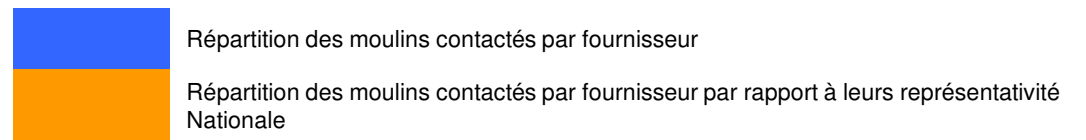
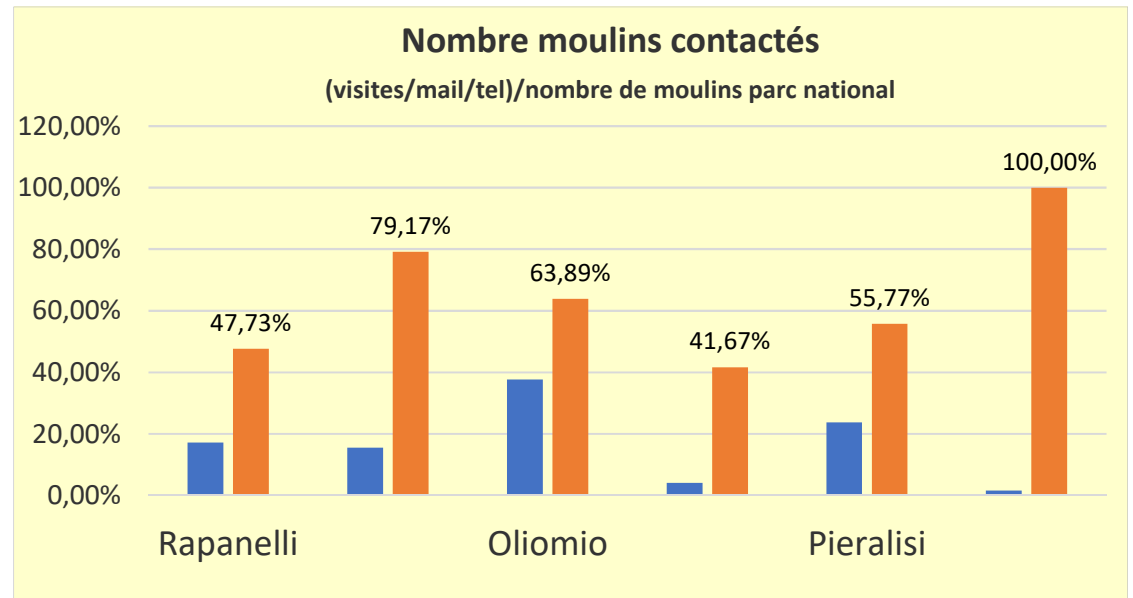
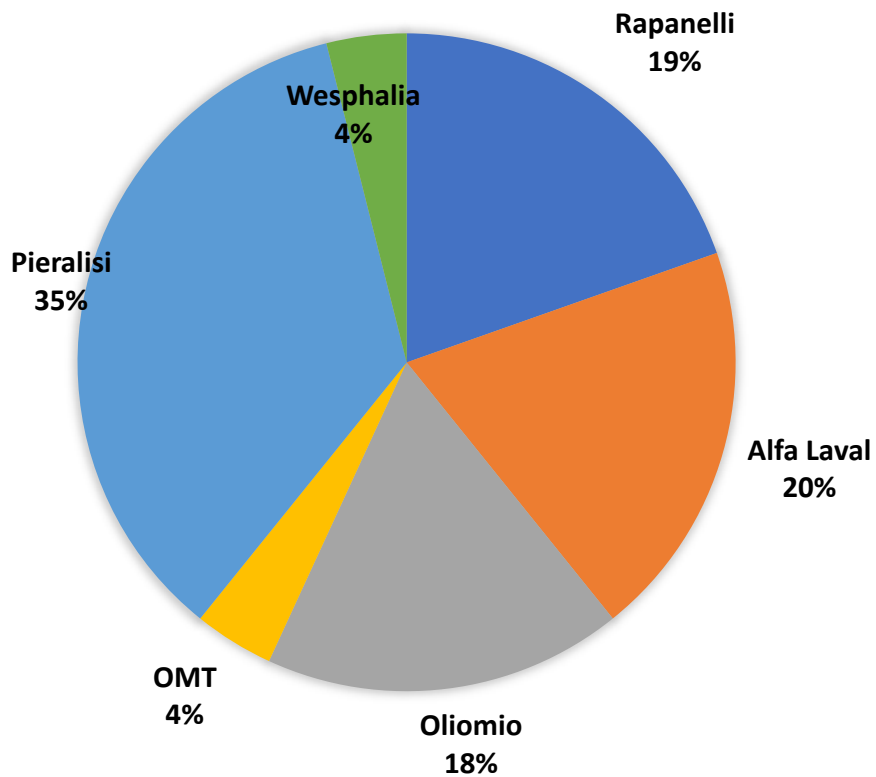


Enquête du parc machines des moulins Français

- Diffusion via intranet d'un modèle de document d'enregistrement des incidents
- Récolte des informations sur place avec un questionnaire.
- Envois du questionnaire par mail
- Appels téléphoniques pour récupérer des infos complémentaires.



Recueil données Moulins

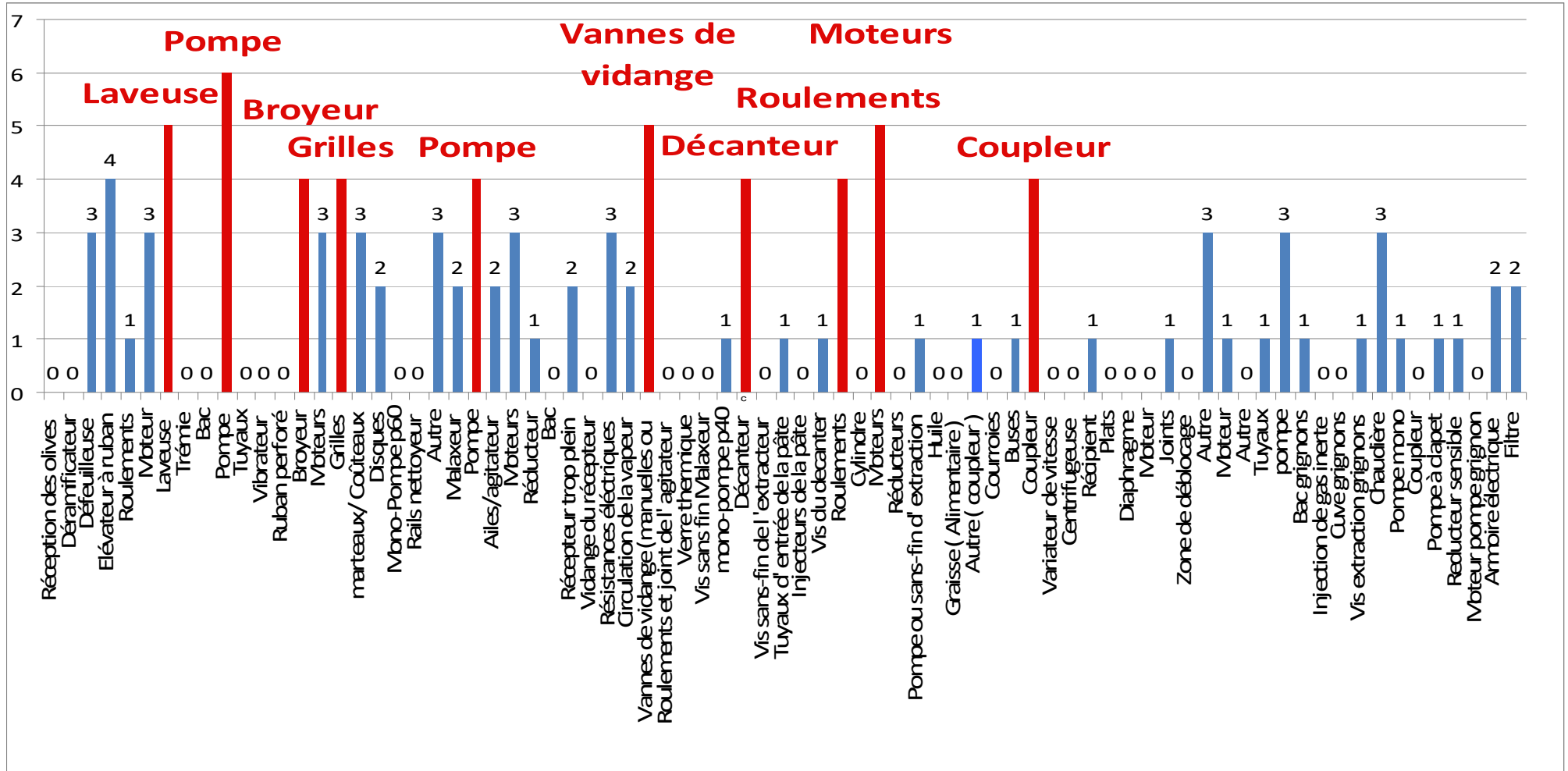


Visites de 51 moulins dans les 11 Départements

08/06/2018

D.Husson Centre Technique de l'Olivier

Données brutes



Recensement des données

Difficultés pour la récupération des informations


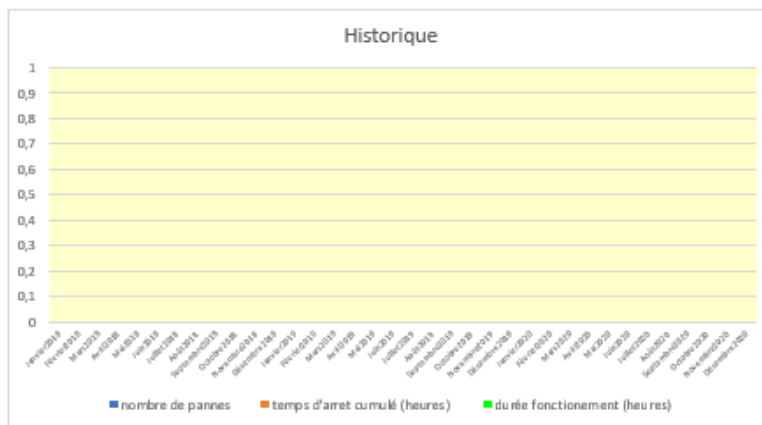
- Manque de suivi des pannes par les mouliniers
- Manque d'informations exactes sur le matériel (dates de mise en service, pannes)
- Documents techniques incomplets



Date de mise en marche du logiciel :						
Moulin :						
Année de l'équipement :						
Equipements Trituration	Marque de l'équipement	Année machine	Modèle de L'équipement	Estimation heures fonctionnement (sur 260310) (H)	Estimation durée fonctionnement machine depuis dernière intervention (H)	Durée fonctionnement totale (H)
Laveuse				0	0	0
Broyeur				0	0	0
transferts broyeur/malaxeur/décanteur				0	0	0
Décanteur				0	0	0
Sortie grignon				0	0	0
Centrifugeuse				0	0	0

Si estimation fautive entrer directement la valeur

A la première utilisation du logiciel entrer le nombre d'heures de fonctionnement depuis la dernière panne ou changement pièce




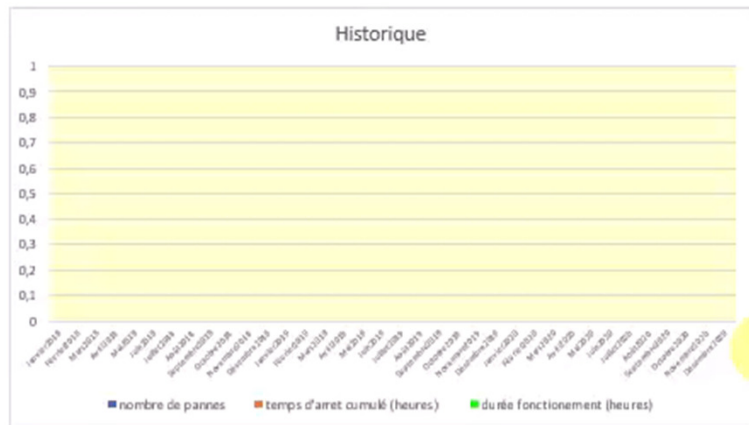
Tutoriel



Date de mise en marche du logiciel :						
Moulin :						
Année de l'équipement :						
Equipements Trituration	Marque de l'équipement	Année machine	Modèle de L'équipement	Estimation heures fonctionnement (sur 3600H) (H)	Estimation durée fonctionnement machine depuis dernière intervention (H)	Durée fonctionnement totale (H)
Laveuse				0	0	0
Broyeur				0	0	0
transferts broyeur/malaxeur/décanteur				0	0	0
Décanteur				0	0	0
Sortie grignon				0	0	0
Centrifugeuse				0	0	0

À la première utilisation du logiciel entrer le nombre d'heures de fonctionnement depuis la dernière panne ou changement pièce

Si estimation fournie entrer directement la valeur



logimaintmoul



08/06/2018

D.Husson Centre Technique de l'Olivier



Je vous remercie pour votre attention

